



Res. No. 16740, 2017-2021.



Vigilada MinEduación.

**Oficina de Planeación y Efectividad Institucional**

**Área de Información Institucional**

**Caracterización de los Estudiantes Nuevos de Pregrado**

**Periodo Junio – Noviembre 2019**

Santiago de Cali, septiembre 02 2019

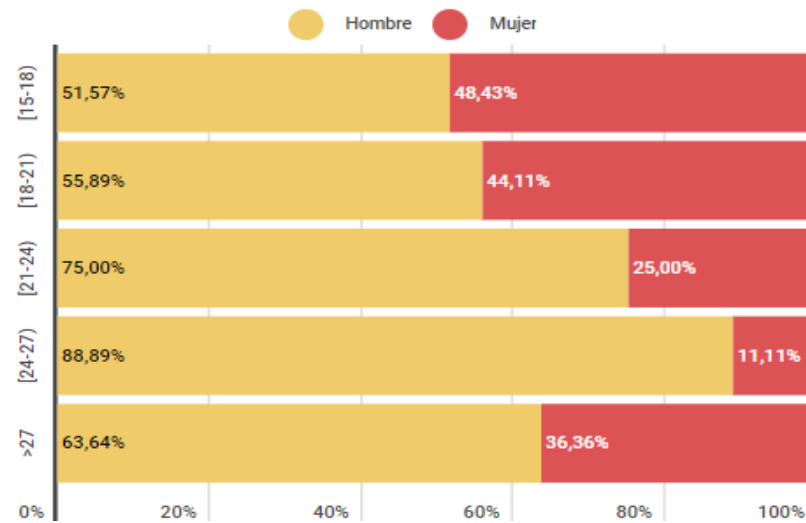
## 1. Demográfica

### Distribución por Genero



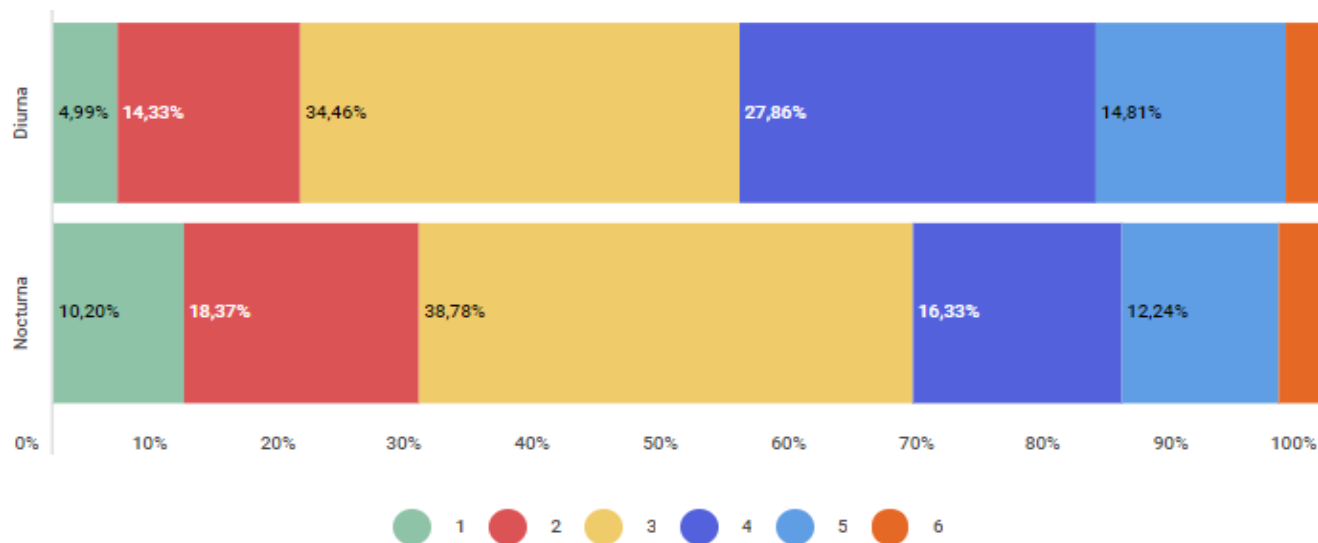
Fuente: Sistema de Consulta - ACADEMIA – Elaboración: Oficina de Planeación y Efectividad Institucional.02/09/2019

### Distribución por Genero y Edad



Fuente: Sistema de Consulta - ACADEMIA – Elaboración: Oficina de Planeación y Efectividad Institucional.02/09/2019

### Distribución por Estrato socioeconómico y Jornada

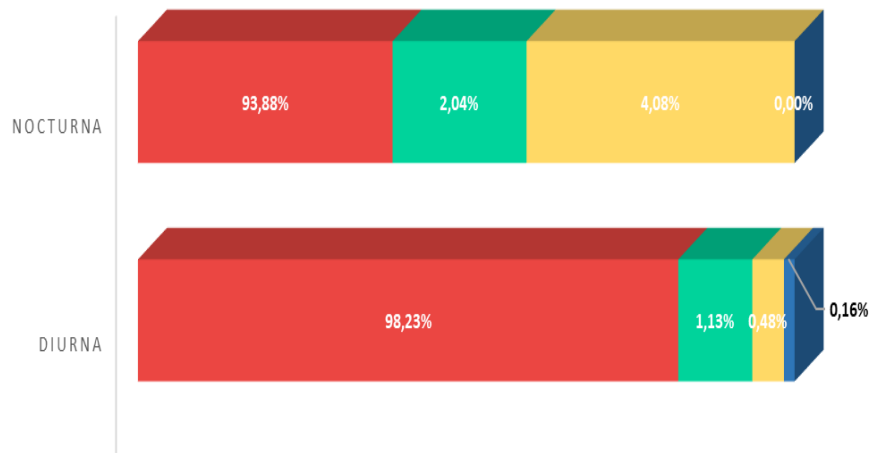


Fuente: Sistema de Consulta - ACADEMIA – Elaboración: Oficina de Planeación y Efectividad Institucional. 02/09/201

### ESTADO CIVIL POR JORNADA

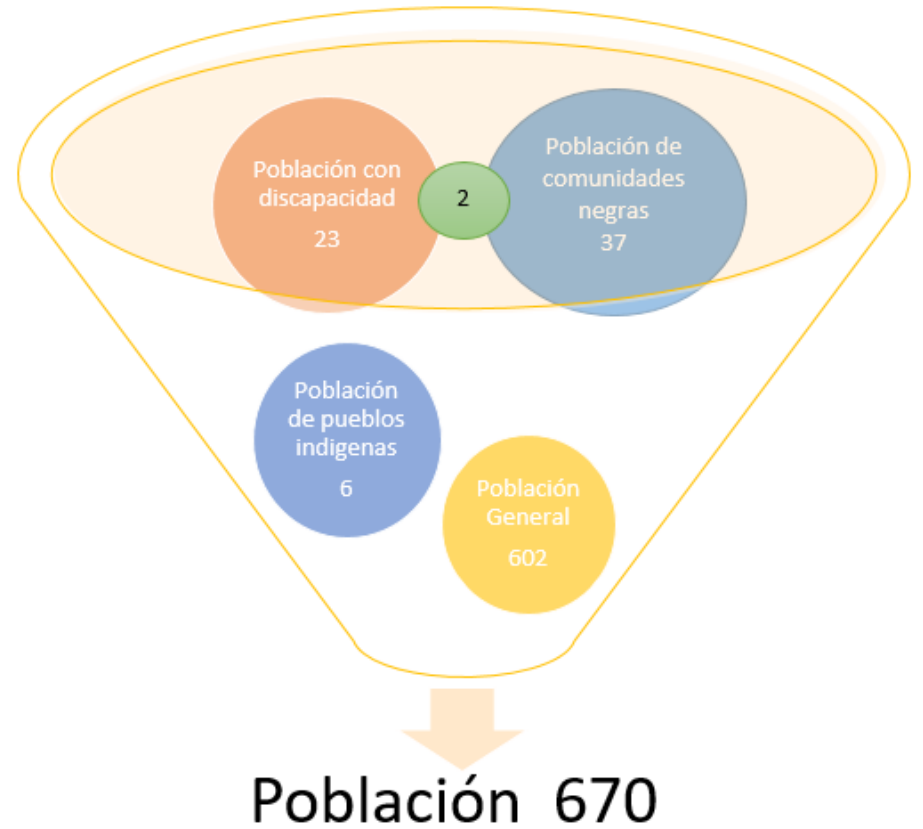
Estado Civil ▾

■ Soltero ■ Unión Libre ■ Casado ■ Separado



Fuente: Sistema de Consulta - ACADEMIA – Elaboración: Oficina de Planeación y Efectividad Institucional.02/09/2019

### CLASIFICACIÓN DE LA POBLACIÓN DE ESTUDIANTES NUEVOS



Fuente: Sistema de Consulta - ACADEMIA – Elaboración: Oficina de Planeación y Efectividad Institucional.02/09/2019

### Edad por Programa Académico

Jornada	Programa	Edad					Total general
		[15-18)	[18-21)	[21-24)	[24-27)	>27	
<b>Diurna</b>	Administración de Empresas	11	15	1	1	2	30
	administración de empresas modalidad dual- énfasis industriales y comerciales	9	10				19
	Cine y Comunicación Digital	22	13	1	1		37
	Comunicación Publicitaria	8	13				21
	Comunicación Social Periodismo	52	31	3	1	1	88
	Diseño de Comunicación Gráfica	19	18	1			38
	Diseño industrial	8	5	1			14
	Ingeniería Ambiental	12	13	1		1	27
	Ingeniería Biomédica	42	25	1			68
	Ingeniería Electrónica y Telecomunicaciones	10	5				15
	Ingeniería Industrial	22	18				40
	Ingeniería Informática	10	8	1			19
	Ingeniería Mecánica	10	12			1	23
	Ingeniería Mecatrónica	32	12	3	1		48
	Ingeniería Multimedia	30	12	3	1		46
Mercadeo y Negocios Internacionales	46	37	5			88	
<b>Total Diurna</b>		<b>343</b>	<b>247</b>	<b>21</b>	<b>5</b>	<b>5</b>	<b>621</b>
<b>Nocturna</b>	Contaduría Pública	4	3	2		1	10
	Ingeniería Eléctrica		3	7	1	2	13
	Ingeniería Industrial	3	4		2	1	10
	Mercadeo y Negocios Internacionales	1	6	6	1	2	16
<b>Total Nocturna</b>		<b>8</b>	<b>16</b>	<b>15</b>	<b>4</b>	<b>6</b>	<b>49</b>
<b>Total general</b>		<b>351</b>	<b>263</b>	<b>36</b>	<b>9</b>	<b>11</b>	<b>670</b>

Fuente: Sistema de Consulta - ACADEMIA – Elaboración: Oficina de Planeación y Efectividad Institucional. 02/09/2019

### Estado Civil por Programa Académico

<b>Jornada</b>	<b>Programa</b>	<b>Casado</b>	<b>Separado</b>	<b>Soltero</b>	<b>Unión Libre</b>	<b>Total general</b>
<b>Diurna</b>	Administración de Empresas	1		28	1	30
	Administración de empresas modalidad dual- énfasis industriales y comerciales			19		19
	Cine y Comunicación Digital			36	1	37
	Comunicación Publicitaria			21		21
	Comunicación Social Periodismo	1		86	1	88
	Diseño de Comunicación Gráfica			38		38
	Diseño industrial			14		14
	Ingeniería Ambiental			26	1	27
	Ingeniería Biomédica			68		68
	Ingeniería Electrónica y Telecomunicaciones			15		15
	Ingeniería Industrial		1	39		40
	Ingeniería Informática			19		19
	Ingeniería Mecánica			23		23
	Ingeniería Mecatrónica			46	2	48
	Ingeniería Multimedia	1		44	1	46
Mercadeo y Negocios Internacionales			88		88	
<b>Total Diurna</b>		<b>3</b>	<b>1</b>	<b>610</b>	<b>7</b>	<b>621</b>
<b>Nocturna</b>	Contaduría Pública	1		9		10
	Ingeniería Eléctrica	1		12		13
	Ingeniería Industrial			10		10
	Mercadeo y Negocios Internacionales			15	1	16
<b>Total Nocturna</b>		<b>2</b>		<b>46</b>	<b>1</b>	<b>49</b>
<b>Total general</b>		<b>5</b>	<b>1</b>	<b>656</b>	<b>8</b>	<b>670</b>

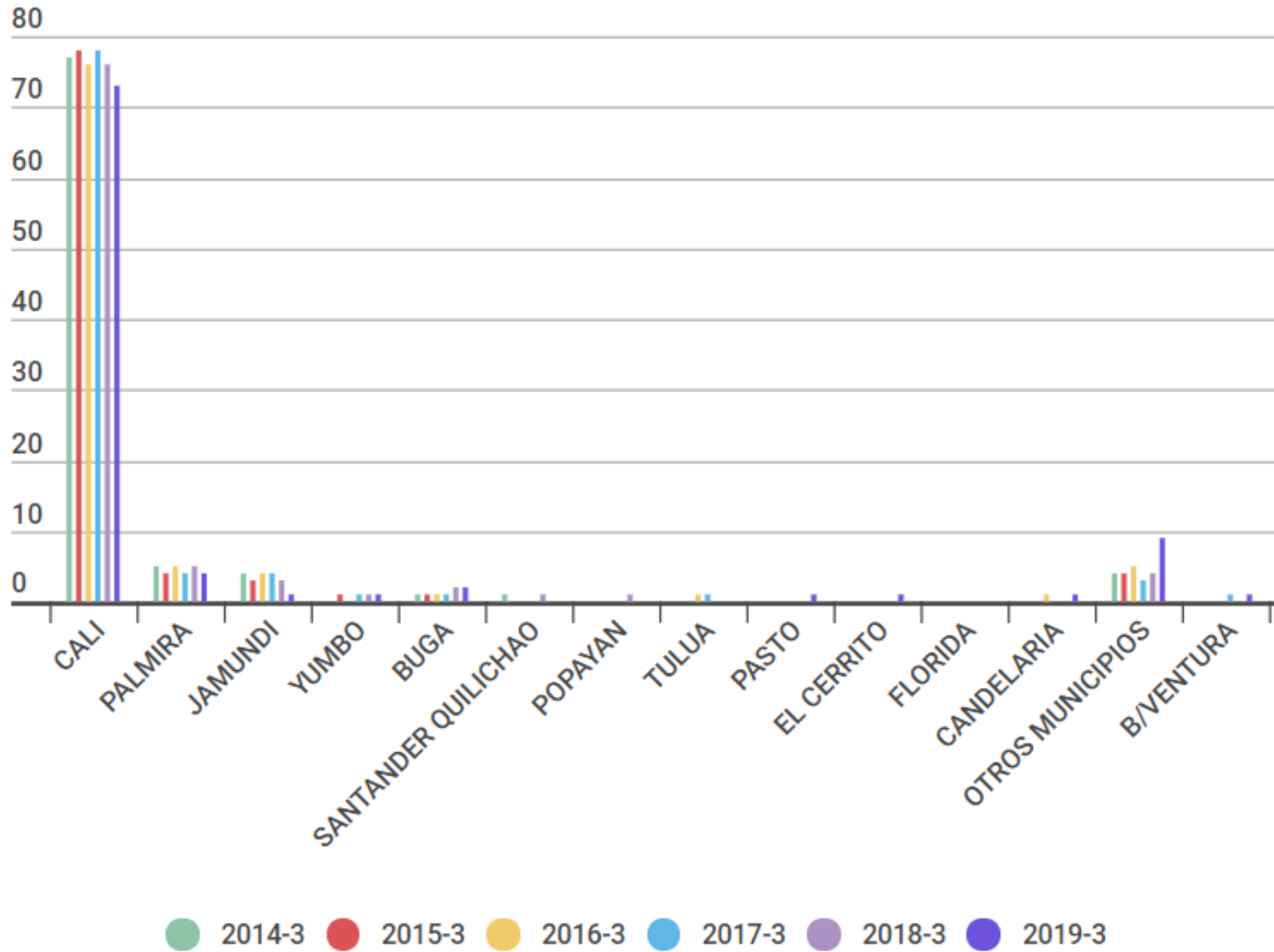
Fuente: Sistema de Consulta - ACADEMIA – Elaboración: Oficina de Planeación y Efectividad Institucional. 02/09/2019

### Estrato Socioeconómico por Programa Académico

Jornada	Programa	Estrato						Total
		1	2	3	4	5	6	
<b>Diurna</b>	Administración de Empresas		6	12	4	6	2	30
	administración de empresas modalidad dual-énfasis. industriales y comerciales		3	6	5	3	2	19
	Cine y Comunicación Digital	1	3	17	10	5	1	37
	Comunicación Publicitaria		2	6	7	5	1	21
	Comunicación Social Periodismo	5	12	26	24	15	6	88
	Diseño de Comunicación Gráfica	1	3	19	11	4		38
	Diseño industrial	1	2	3	5	3		14
	Ingeniería Ambiental	3	4	7	9	3	1	27
	Ingeniería Biomédica	6	13	28	14	5	2	68
	Ingeniería Electrónica y Telecomunicaciones		3	2	6	4		15
	Ingeniería Industrial	2	6	16	10	6		40
	Ingeniería Informática	1	5	4	4	5		19
	Ingeniería Mecánica	3	4	4	7	2	3	23
	Ingeniería Mecatrónica	2	4	20	15	6	1	48
	Ingeniería Multimedia	1	5	13	18	8	1	46
Mercadeo y Negocios Internacionales	5	14	31	24	12	2	88	
<b>Total Diurna</b>		<b>31</b>	<b>89</b>	<b>214</b>	<b>173</b>	<b>92</b>	<b>22</b>	<b>621</b>
<b>Nocturna</b>	Contaduría Pública		3	5	1	1		10
	Ingeniería Eléctrica	2	4	3	2	2		13
	Ingeniería Industrial	2	1	5	2			10
	Mercadeo y Negocios Internacionales	1	1	6	3	3	2	16
<b>Total Nocturna</b>		<b>5</b>	<b>9</b>	<b>19</b>	<b>8</b>	<b>6</b>	<b>2</b>	<b>49</b>
<b>Total general</b>		<b>36</b>	<b>98</b>	<b>233</b>	<b>181</b>	<b>98</b>	<b>24</b>	<b>670</b>

Fuente: Sistema de consulta - ACADEMIA – Elaboración: Oficina de Planeación y Efectividad Institucional. 02/09/2019

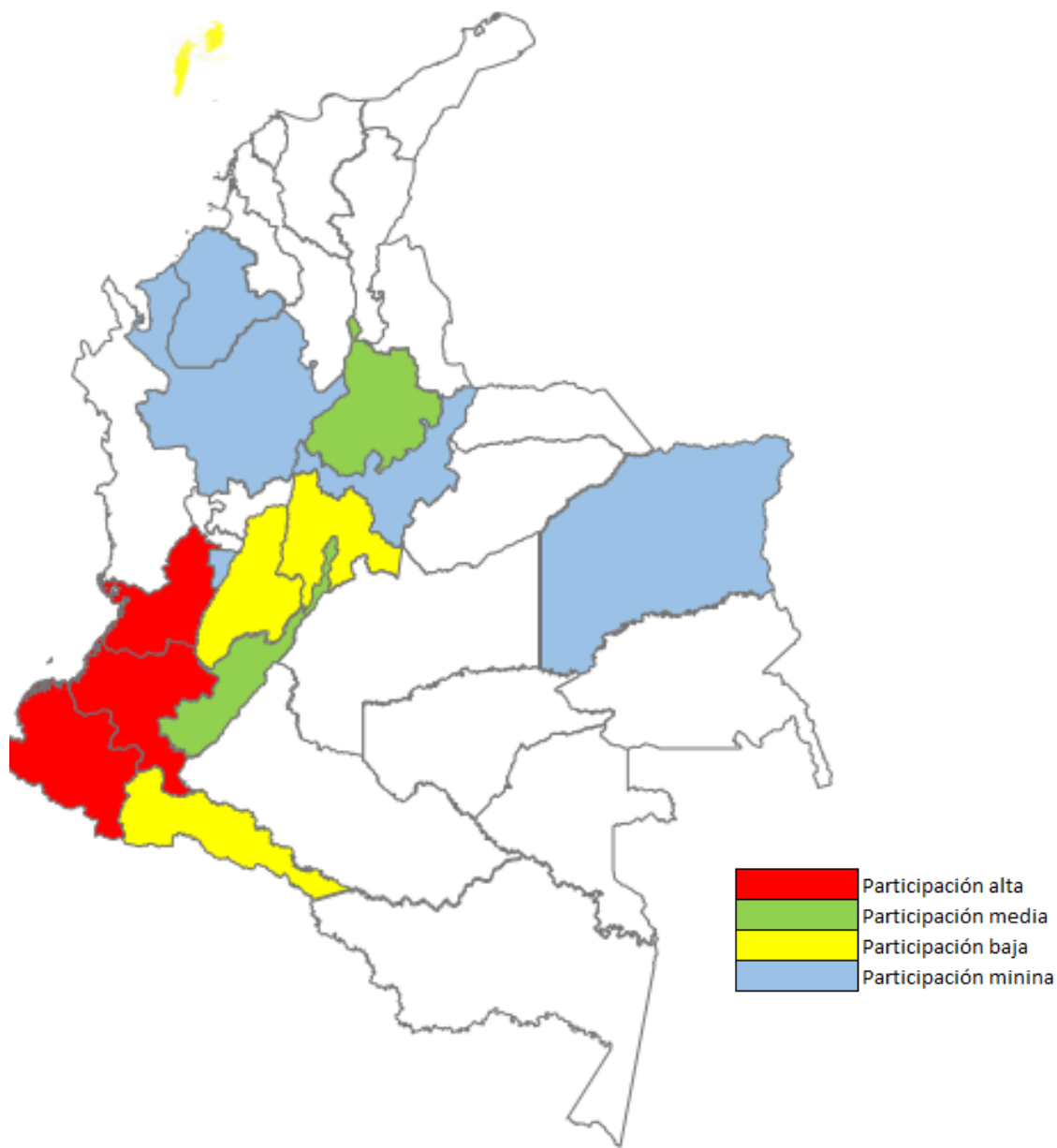
### Ciudad de Residencia



Fuente: Sistema de consulta - ACADEMIA – Elaboración: Oficina de Planeación y Efectividad Institucional. 02/09/201

En la gráfica de Ciudad de Residencia, se observa que los estudiantes nuevos para el periodo académico 2019-3 provienen principalmente de Cali y Palmira, conjuntamente se observa un aumento de la población de otras ciudades .de la misma manera se logra evidenciar que respecto al año anterior se incrementó el porcentaje de estudiantes que residen en Buenaventura, Yumbo, Candelaria, Tuluá y Cerrito, así mismo se evidencia que respecto al año anterior se disminuyó el porcentaje de estudiantes procedentes de Jamundí y Santander de Quilichao y Popayán.

### **Departamentos con mayor participación de los estudiantes nuevos para el periodo 2019-3**



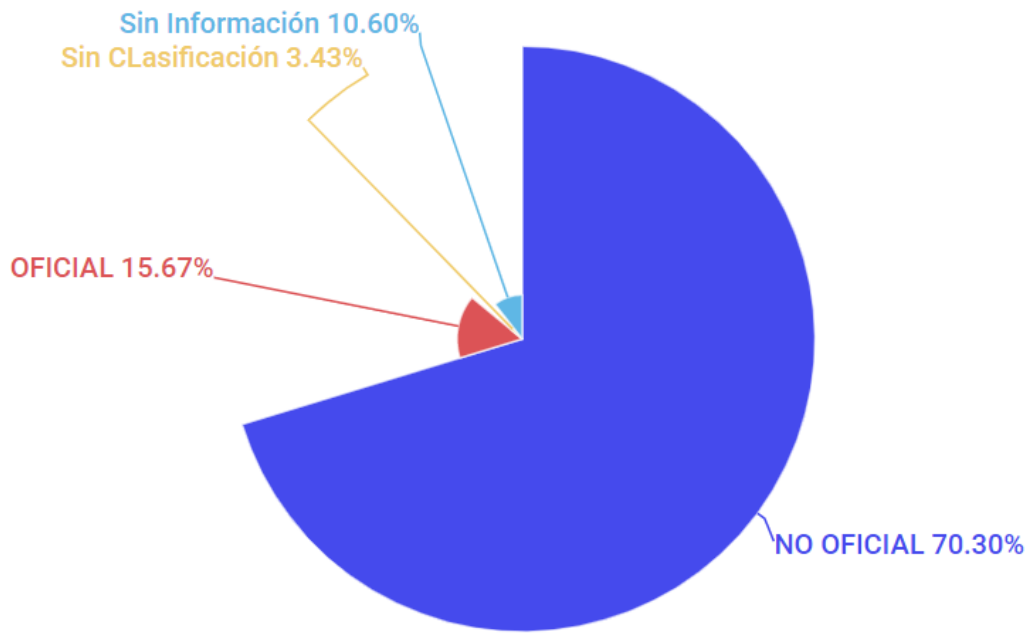


## 2. Académica

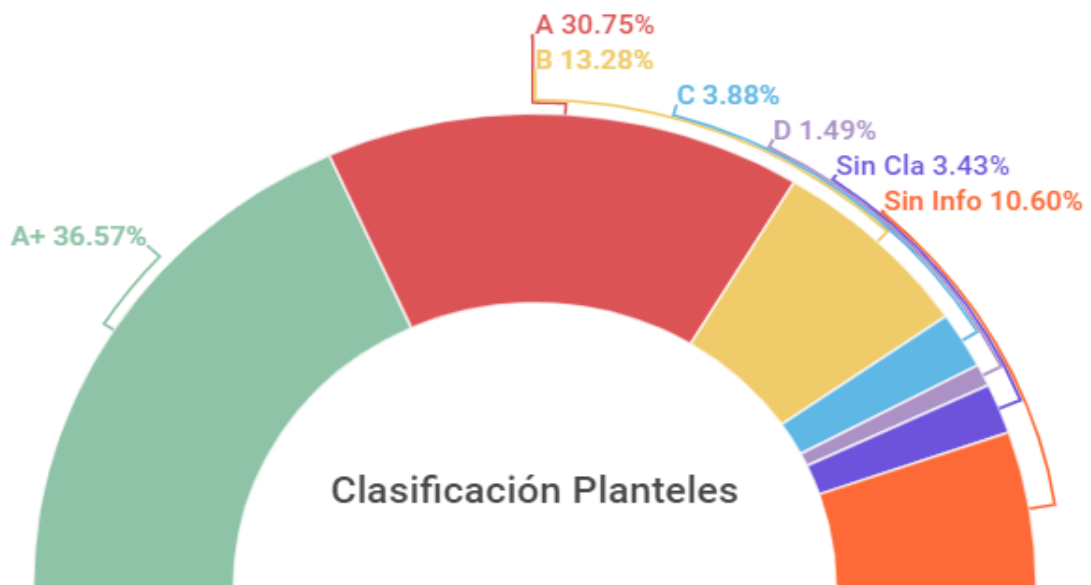
Etiquetas de fila	Estudiantes	Porcentaje
COLEGIO AMERICANO	16	2,39%
COLEGIO LOS ANDES	15	2,24%
INSTITUTO TÉCNICO INDUSTRIAL SAN JUAN BOSCO	15	2,24%
COLEGIO COMFANDI EL PRADO	15	2,24%
COLEGIO SANTA DOROTEA	14	2,09%
LICEO JUAN XXIII	14	2,09%
COLEGIO LEONÍSTICO LA MERCED	12	1,79%
COLEGIO SAN ANTONIO MARÍA CLARET	11	1,64%
COLEGIO PARROQUIAL SANTIAGO APÓSTOL	10	1,49%
CENTRO EDUCATIVO COMFANDI MIRAFLORES	9	1,34%
COLEGIO MAYOR SAN FRANCISCO DE ASÍS	9	1,34%
COLEGIO BERCHMANS	9	1,34%
COLEGIO COOMEVA	9	1,34%
COLEGIO PARROQUIAL SAN JUAN BAUTISTA	8	1,19%
COLEGIO CATOLICO	8	1,19%
COLEGIO AMERICAS UNIDAS	8	1,19%
COLEGIO LOS ÁNGELES DEL NORTE	8	1,19%
COLEGIO LEÓN DE GREIFF	7	1,04%
COLEGIO DEL SAGRADO CORAZON DE JESUS	7	1,04%
COLEGIO REYES CATÓLICOS	7	1,04%
COLEGIO ANA JULIA HOLGUIN DE HURTADO	7	1,04%
COLEGIO CIUDADELA EDUCATIVA LA PRESENTACIÓN	7	1,04%
COLEGIO FRANCISCANO DE FRAY DAMIAN GONZALEZ	7	1,04%
COLEGIO FREINET	7	1,04%
COLEGIO ANDINO	6	0,90%
COLEGIO DE NUESTRA SEÑORA DE LA CONSOLACION	6	0,90%
COLEGIO SAN FRANCISCO DE ASÍS	6	0,90%
INSTITUCIÓN EDUCATIVA LICEO DEPARTAMENTAL	5	0,75%
OTRO	5	0,75%
INSTITUCIÓN NORMAL SUPERIOR SANTIAGO DE CALI	5	0,75%
COLEGIO TÉCNICO MARÍA ELVINIA	5	0,75%
INEM JORGE ISAACS	5	0,75%
OTRO	235	57,16%

Fuente: Sistema de consulta - ACADEMIA – Elaboración: Oficina de Planeación y Efectividad Institucional. 02/09/2019

### Tipo de sector planteles educativos



Fuente: Sistema de consulta - ACADEMIA – Elaboración: Oficina de Planeación y Efectividad Institucional. 02/09/2019



Fuente: Sistema de consulta - ACADEMIA – Elaboración: Oficina de Planeación y Efectividad Institucional. 25/04/2019